



# インボイス制度に向けての 各対応まとめ



# 目次

目次.....	0
<b>0.インボイス(適格請求書について) .....</b>	<b>4</b>
①インボイス(適格請求書)とは? .....	4
②インボイス(適格請求書)の記載事項.....	4
▽取引先コード表などを相手と共有している場合▽ .....	5
③登録事業者となる日の前後の取引とインボイス交付義務について.....	6
売手と買手で計上時期が異なる場合.....	6
<b>1.交通系 IC カードの履歴を確認/印字したい.....</b>	<b>7</b>
①Suica .....	7
ブラウザで確認 .....	7
アプリで確認.....	9
②PASMO .....	10
ブラウザで確認 .....	10
モバイル PASMO(アプリ).....	12
③その他の交通系 IC カード.....	13
④券売機で確認 .....	13
<b>2.タクシー配車アプリを使用した場合の領収書発行.....</b>	<b>14</b>
①Go タクシー .....	14
アプリ決済の場合.....	14
アプリ決済以外の場合.....	15
②UBER TAXI.....	16
メールで確認 .....	16
Uber アプリで確認.....	16
③S.RIDE .....	17
アプリ決済の場合.....	17
アプリ決済以外の場合.....	18

<b>3.高速道路の利用履歴</b> .....	<b>19</b>
①現金、クレジットカードでお支払いの場合 .....	19
②ETC カード(ETC クレジットカード)でお支払いの場合 .....	20
ETC カードの種類 .....	20
ETC コーポレートカード 及び ETC パーソナルカード .....	20
ETC クレジットカード .....	20
③各道路会社のインボイス対応について .....	24
<b>4.銀行手数料</b> .....	<b>25</b>
①振込手数料 .....	25
銀行窓口で支払う場合 .....	25
銀行 ATM で支払う場合 .....	25
インターネットバンキングで支払う場合 .....	25
②適格請求書(インボイス)の保存が必要な手数料 .....	26
紙で資料が発行される場合 .....	26
WEB で資料が発行される場合 .....	27
各銀行の参考ページ .....	27
<b>5.EC サイトでの買い物</b> .....	<b>28</b>
①Amazon .....	28
個人向け Amazon の場合 .....	28
Amazon ビジネスの場合 .....	29
②楽天市場 .....	31
ショップが適格請求書発行事業者である場合 .....	31
<b>6.電子決済サービス</b> .....	<b>32</b>
PAYPAY .....	32
適格請求書(請求書・支払明細書)のダウンロード方法 .....	32
<b>7.領収書が発行されない場合</b> .....	<b>34</b>
①交付義務が免除される取引 .....	34
特例についての参考ページ .....	34

②帳簿のみの保存で仕入税額控除が認められる取引 .....	34
帳簿のみの保存で仕入税額控除が認められる場合の参考ページ.....	35
一定の記載事項についての参考ページ.....	35
③出金伝票を作成する .....	36
<b>8.電子帳簿保存法に沿ったデータの保存 .....</b>	<b>37</b>
①ファイル名の変更.....	37
②ドライブへのアップロード方法.....	37
文献目録.....	38

# 0.インボイス(適格請求書について)

## ①インボイス(適格請求書)とは？

売手が買手に対して正確な適用税率や消費税額等を伝えるものです。

具体的には、現行の「区分記載請求書」に「登録番号」、「適用税率」及び「消費税額等」の記載が追加された書類やデータ（請求書、領収書、レシート、納品書、明細書等）をいいます。

※一つの書類のみで全ての記載事項を満たす必要はありません。

(例) 請求書と納品書…相互の関連が明確な複数の書類全体で記載事項を満たしていれば、複数の書類を合わせて一つのインボイス(適格請求書)とすることが可能です。

## ②インボイス(適格請求書)の記載事項

### 【記載事項】

1. 適格請求書発行事業者の氏名又は名称及び登録番号
2. 取引年月日
3. 取引内容（取引内容が軽減税率対象品目である場合はその旨記載）
4. 税率ごとに区分して合計した金額（税抜き or 税込み）及び適用税率
5. 税率ごとに区分した消費税額等(端数処理は一つのインボイスにつき税率ごとに1回ずつ)
6. 書類の交付を受ける事業者の氏名又は名称

請求書

△△商事(株)  
登録番号 T 012345...

11月分 131,200円

××年11月30日

日付	品名	金額
11/1	魚 *	5,000円
11/1	豚肉 *	10,000円
11/2	タオルセット	2,000円
⋮	⋮	⋮
合計	120,000円	消費税 11,200円
8%対象	40,000円	消費税 3,200円
10%対象	80,000円	消費税 8,000円

\* 軽減税率対象

## ▽取引先コード表などを相手と共有している場合▽

「**適格請求書発行事業者の氏名又は名称**」及び「**登録番号**」の記載があるものとして取り扱われます。

### 【注意点】

登録番号と紐付けて管理されている取引先コード表などを相手と共有しており、買手においても取引先コード表などから登録番号が確認できる場合に限りです。

請求書		
××年11月30日		登録番号を取引先コード表で別途共有している場合、登録番号の記載があるものとして取り扱う
△△商事(株)		
取引先コード C016		
株式会社〇〇御中 11月分 131,200円		
日付	品名	金額
11/1	魚 *	5,000円
11/1	豚肉 *	10,000円
11/2	タオルセット	2,000円
⋮	⋮	⋮
合計	120,000円 消費税	11,200円
8%対象	40,000円 消費税	3,200円
10%対象	80,000円 消費税	8,000円
* 軽減税率対象		

## 簡易インボイス（適格簡易請求書）※小売業、飲食店業、タクシー業等（不特定多数の者に対し販売等を行う）

1. 適格請求書発行事業者の氏名又は名称及び**登録番号**
2. 取引年月日
3. 取引内容（取引内容が軽減税率対象品目である場合はその旨記載）
4. 税率ごとに区分して合計した金額（税抜き or 税込み）
5. **税率ごとに区分した消費税額等**（端数処理は一つのインボイスにつき税率ごとに1回ずつ）または適用税

スーパー〇〇	
東京都…	登録番号 T 123456…
XX年11月30日	
領収書	
ヨーグルト*	1 ¥108
カップラーメン*	1 ¥216
ビール	1 ¥550
合計	¥874
8%対象	内 消費税額 ¥324
10%対象	内 消費税額 ¥24
	内 消費税額 ¥550
お預り	¥1,000
お釣	¥126
* 軽減税率対象	

⑤ 適用税率又は消費税額等のどちらかを記載  
※両方記載することも可能

### ③登録事業者となる日の前後の取引とインボイス交付義務について

登録事業者となる日（インボイス開始日に登録事業者となる方は令和5年10月1日）以後の取引のものからインボイス（適格請求書）が必要になります。

#### 売手と買手で計上時期が異なる場合

売手の売上計上時期が10月1日以後のものとなる取引からインボイスが必要になります。

▽（例）売手が出荷基準により令和5年9月に課税売上を計上し、買手が検収基準により令和5年10月に課税仕入れを計上した場合のインボイス交付義務について▽

##### 【売手】

※インボイス制度の開始前に行った取引(課税資産の譲渡等)なので、買手からその取引についてインボイスの交付を求められたとしても、その取引に係るインボイスの交付義務はありません。

##### 【買手】

※原則として、売手における課税売上の計上時期(課税資産の譲渡等の時期)が10月1日以後のものとなる取引から、仕入税額控除の適用を受けるためにインボイス等を保存します。

※売手における課税売上の計上時期(課税資産の譲渡等の時期)が2023年9月となる取引については、買手は区分記載請求書等保存方式（従前の請求書等）により仕入税額控除の適用を受けることができます。

##### 【注意点】

※電気料金等のように検針日基準で売上及び仕入れを計上している場合であって、検針した期間に10月1日を含んでいたとしても、検針日により売上及び仕入れを計上している限り、10月1日前後の取引を厳密に区分する必要はありません。

#### 短期前払費用

インボイス（適格請求書）の保存が必要となります。

※短期前払費用とは、一定の契約に基づき継続的に役務の提供を受けるために支出した費用のうち支出した事業年度終了の時ににおいてまだ提供を受けていない役務に対応するものをいいます。

##### 【注意点】

※課税仕入れが適格請求書発行事業者から行われるものである場合には、当該前払費用を支出した日の属する課税期間において適格請求書の交付を受けられなかったとしても、事後に交付される適格請求書を保存することを条件として、当該前払費用として支出した額を基礎として仕入税額控除の適用を受けることとして差し支えありません。

# 1.交通系 IC カードの履歴を確認/印字したい

## ①SUICA

### ブラウザで確認

#### 利用履歴

##### 【手順】

1. [会員メニューサイト](#)にログイン
2. 利用履歴を確認したい Suica を選択の上「SF(電子マネー)利用履歴」をクリック
3. 表示対象期間を入力し、「検索」後、確認可能です
4. 印刷希望の場合は、「選択した履歴を印刷」から可能です

モバイル Suica

モバイルSuicaによるログイン     My JR-EASTによるログイン

会員登録したメールアドレスとパスワード、および画像に表示されている文字を入力してください。

メールアドレス(半角)

パスワード(半角)

下の画像に表示されている文字を半角で入力してください。  
画像に表示されている文字が読みにくい場合は、画像右側のボタンを押して再取得ができます。

表示されている文字の入力

[パスワードを忘れた方はこちら \(パスワード再登録\)](#)

[退会・払いもどしをご希望の方はこちら](#)

ログイン

##### 【注意点】

- ※「前日」利用分まで表示可能です。
- ※100 件以上または 26 週経過の履歴は表示できません。



---

## 定期券、グリーン車等の領収書/払戻計算書

### 【手順】

1. [会員メニューサイト](#)へログイン
2. Suica 一覧から領収書／払戻計算書が必要な Suica を選択し[次へ]をクリック
3. 会員メニューの[ご利用明細書（領収書）／払戻計算書]をクリック

### 【注意点】

- ※現金でお支払いされた場合は、店舗又は券売機等にてレシートを受領してください。
- ※1日の利用回数が21回以上の場合は印字できない可能性があります。

## アプリで確認

### 利用履歴

#### 【手順】

1. モバイル Suica アプリを起動しログイン
2. 利用履歴の確認をしたい Suica を選択の上【SF 利用履歴】をクリック



月日	種別	利用場所	残高差額
09/03	入	池袋	¥3,871
	出	代々木	-167
09/03	物販		¥4,038
			-100
09/03	物販		¥4,138
			-300
09/03	入	代々木	¥4,438
	出	池袋	-167
09/02	入	渋谷	¥4,605
	出	新宿	-167
09/02	バス等	京王バス	¥4,772
			-220
09/01	入	渋谷	¥4,992
	出	代々木	-146
09/01	入	地日比谷	¥5,138
	出	地 渋谷	-178
09/01	カード	モバイル	¥5,316
			5,000
09/01	入	代々公園	¥316
	出	地日比谷	-209
09/01	バス等	京王バス	¥525
			-220

#### 【参考】

▽モバイル Suica の始め方▽

<https://www.jreast.co.jp/mobilesuica/start/>

#### 【注意点】

- ※ 「当日」利用分まで表示可能です。
- ※ 100 件以上または 26 週経過の履歴は表示できません。
- ※ 定期券区間内のみのご利用等、SF（電子マネー）利用のない乗降記録は確認できません。

### 利用履歴

#### 【手順】

1. [会員メニューサイト](#)へログイン
2. 利用履歴を確認したいPASMOを選択の上「SF(電子マネー)利用履歴」をクリック
3. 表示対象期間を入力し、「検索」後、確認可能です
4. PDFのダウンロード及び、印刷希望の場合は「表示された履歴を印刷」から可能です



#### 【注意点】

- ※[会員メニューサイト](#)では表示対象で指定した日以前の100件を表示できます。
- ※ただし、当日分およびご利用から26週間を経過した履歴は100件に満たなくても表示はできません。

## 定期券等の領収書/払い戻し計算書

### 【手順】

1. [会員メニューサイト](#)へログイン
2. 会員メニューの [ご利用明細書 (領収書) / 払戻計算書] をクリック
3. 領収書が必要なお支払いの種類と処理日を指定のうえ [表示] をクリック (※1)
4. 領収書を出したい履歴の [印刷] をクリックし、PDF ファイルを表示 (任意で印刷) (※2)

※1 領収書の宛名は会員登録時の氏名が自動で記載されますが、任意で変更が可能です

※2 必要に応じて「決済手段」の表示/非表示を選択できます

**SF (電子マネー) 残額履歴**

履歴表示は、SF (電子マネー) のご利用分の最新100件を表示いたします。  
履歴印刷は、履歴表示された内容をPDFファイルでご提供いたします。

※ご利用が26歳を過ぎた履歴は表示および印刷ができません。  
※履歴表示および印刷は0.50~5.00の単位でご利用になれません。  
※本日ご利用分のSF (電子マネー) は履歴表示および印刷に含まれません。  
※表示した履歴の中で、最も古い履歴には履歴は表示できません。  
※タッチが不十分な場合など、一部の履歴・金額が表示できない場合があります。  
PDFファイルをご覧になるには、Adobe Readerが必要です。  
Adobe Readerダウンロードページは[こちら](#)

月/日	種別	利用場所	種別	金額	差額
09/12	入	市 戸塚	出	市 戸塚	¥5,160 -210
09/12	入	新橋	出	戸塚	¥5,160 -659
09/12	入	新橋副都心	出	地 新橋	¥5,820 -178
09/12	物販			¥6,000	-1,100
09/12	入	都青山一	出	新橋	¥7,104 -178
09/12	入	川越	出	新橋	¥7,282 -318
09/11	入	新大久保	出	新大久保	¥7,600 -146
09/11	入	新大久保	出	地 新橋	¥7,746 -178
09/11	入	新大久保	出	新橋副都心	¥7,924 -252
09/11	入	水等	出	都電都B	¥8,176 -210
09/11	入	新橋副都心	出	地 浅草	¥8,386 -252
09/11	物販			¥8,638	-116
09/11	入	地 新橋	出	新橋副都心	¥8,754 -178

**ご利用明細書(領収書)・払戻計算書**

ご利用明細書(領収書)、払戻計算書の印刷はPDFにて提供いたします。

- ・内容欄にチェックのある項目を印刷いたします。(印刷の必要のない場合はチェックを外してください)
- ・印刷した書類を経費精算等にご利用になれるかどうかは、事前にお客さまに自身でご確認ください。
- ※オートチャージ、現金チャージは表示・印刷できません。(「SF (電子マネー) 残額履歴」等でご確認ください)

◆「ご利用明細書」宛名入力欄 (任意)

宛名を入力して印刷ボタンを押すと、任意の宛名で印刷ができます。

ご利用明細書の宛名

種別

入力なしの場合は、モバイルPASMOにご登録されている氏名にて印刷いたします。  
入力は全角で、上下段それぞれ25文字まで、全部で50文字まで入力可能です。  
※などの記号はご利用いただけません。ご利用の際は全角で入力してください。【例】(株)  
払戻計算書は、宛名を入力されても印刷されません。モバイルPASMOにご登録されている氏名にて印刷いたします。  
出力を希望される「種別」、「処理日」を選択し、「表示」ボタンを押してください。  
例: 「定期券を購入された日」、「定期券の払い戻しをされた日」など、実際に手続きをされた日を選択してください。  
すべての種別表示を希望される場合、種別欄は空欄のままとしてください。(2つ以上の種別指定はできません。)

種別	処理日	区分	内容	ご利用明細書	払戻計算書
			入金 (チャージ) 額: 10,000円		
	2023/09/10	種入	<input checked="" type="checkbox"/> 購入商品 SF(電子マネー) <input checked="" type="checkbox"/> 決済手段 Apple Pay	<input type="button" value="印刷"/>	
	2023/09/05	種入	入金 (チャージ) 額: 10,000円		
			<input checked="" type="checkbox"/> 購入商品 SF(電子マネー)	<input type="button" value="印刷"/>	

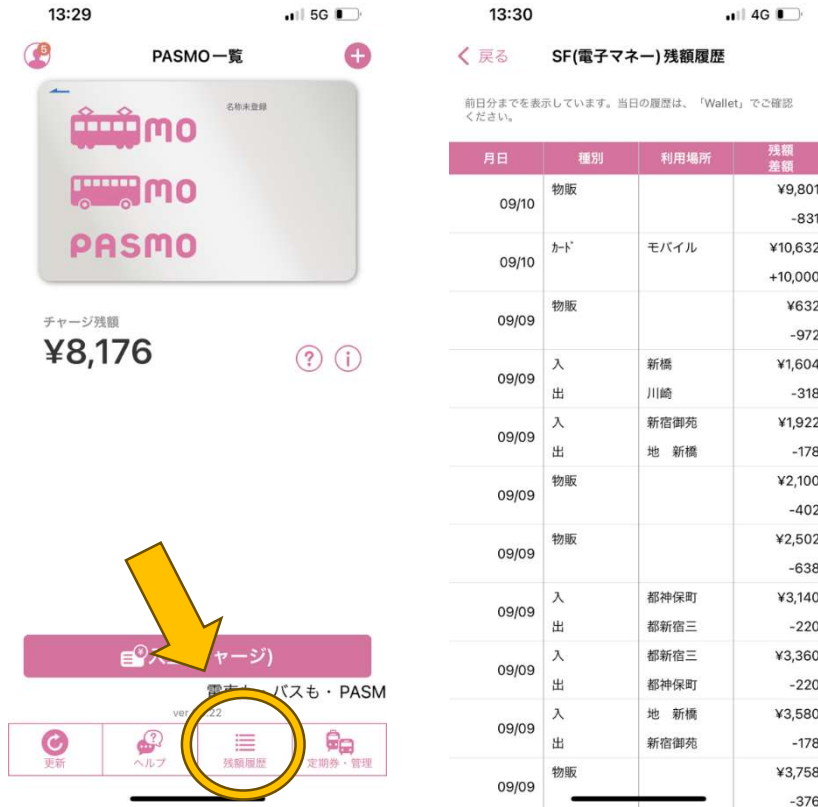
### 【注意点】

※領収書の発行は、処理日より1年以内となります。

# モバイル PASMO(アプリ)

## 【手順】

1. モバイル PASMO アプリを起動し、【残高履歴】をクリック
2. 【SF（電子マネー）利用履歴】から確認可能です



## 【注意点】

- ※電子マネーを利用したタクシー会社、店舗を確認することはできません。  
ご利用の際に受け取ったレシートからご確認ください。
- ※モバイル PASMO アプリでの定期券購入の領収書は、[会員メニューサイト](#)からのみ印刷することができます。
- ※「当日」利用分まで表示可能です。
- ※100 件以上または 26 週経過の履歴は表示出来ません。

## 【参考】

▽モバイル PASMO の始め方▽

<https://www.pasmo.co.jp/mp/and/start/>

## ③その他の交通系 IC カード

### 【ICOCA】

[https://faq.jr-odekake.net/faq\\_detail.html?id=3834](https://faq.jr-odekake.net/faq_detail.html?id=3834)

### 【Kitaca】

<https://www.jrhokkaido.co.jp/faq/qa0077.html>

### 【TOICA】

<https://toica.jr-central.co.jp/howto/charge/record.html>

### 【manaca】

<https://www.meitetsu.co.jp/manaca/case/history/index.html>

### 【SUGOCA】

[https://www.jrkyushu.co.jp/sugoca/use/use\\_history.html](https://www.jrkyushu.co.jp/sugoca/use/use_history.html)

## ④券売機で確認

### 【手順】

1. 「チャージ・残額履歴」にふれてください
2. IC カードを挿入口にいれてください
3. 「履歴印字」を選択してください



### 【注意点】

- ※履歴印字は、直近のご利用分最大 100 件まで可能です。
- ※1 日のご利用が 21 回以上の場合や改札機にしっかりタッチしていない場合等、一部印字できない場合があります。
- ※ご利用から 26 週間を超えた履歴は印字できません。
- ※履歴印字は、一部の駅や一部機種ではご利用になれません。※再発行後、紛失または障害となった Suica での履歴表示・印字はできません

ICカードご利用明細  
カード番号：SP\*\*\*\*\*0570  
(最新20件)

月日	種別	利用駅	種別	利用駅	残額	発ボ	利ボ	残ボ
1101	オート	大通			*3000	0	0	*100
1102	入	大通	出	さっぽ	*2790	6	0	*106
1103	入	さっぽ	出	大通	*2580	6	0	*112
1104	物販				*900	0	0	*112
1105	オート	大通			*3900	0	0	*112
1106	入	大通	出	福住	*3650	7	0	*119
1107	入	北中バ	割出		*3520	3	0	*122
1108	入	北中バ	出	乗継停	*3310	6	0	*128
1109	入	福住	割出	大通	*3140	5	0	*133
1110	入	大通	出	真駒内	*2850	8	0	*141
1111	入	ジョギワ	割出		*2850	0	130	*11
1112	入	ジョギワ	出	乗継停	*2640	6	0	*17
1113	入	真駒内	割出	大通	*2430	6	0	*23
1114	入	札市電	出		*2230	6	0	*29
1115	入	札市電	出	乗継停	*2030	6	0	*35
1116	入	J北バ	出		*1820	6	0	*41
1117	入	J北バ	出	乗継停	*1610	6	0	*47
1118	入	大通	出	ち琴似	*1360	7	0	*54
1119	入	ち琴似	出	大通	*1110	7	0	*61
1120	入	大通	出	すすき	*900	6	0	*67

2022年11月20日 13:00 すすき駅 券 5201 発行  
ご利用ありがとうございます。

札幌市交通局

## 2. タクシー配車アプリを使用した場合の領収書発行

### ① GO タクシー

#### アプリ決済の場合

##### 【手順】

1. GO タクシーアプリを起動し、メニューから【利用履歴・領収書発行】をクリック
2. 領収書を発行したい取引を選び、画面下の【領収書を発行する】をクリック
3. メールアドレスと宛名を入力・確認の上、【送信する】をクリック
4. 指定したメールアドレスに領収書（PDF）が届きます



##### 【注意点】

- ※乗車したタクシーがインボイス登録事業者でない可能性があります。
- ※車内決済および GO Pay で未清算がある場合、領収書は発行できません。
- ※アプリ決済の場合、社内において紙での領収書発行は出来ません。
- ※宛名が空欄でも領収書の発行が可能です。
- ※「料金の内訳を表示する」は ON/OFF 問わず発行可能です。



## ▽複数の取引の領収書を一括で発行する方法▽

### 【手順】

1. GO タクシーアプリを起動し、メニューから【利用履歴・領収書発行】をクリック
2. 利用履歴の右上、【領収書発行】をクリック
3. 一括で発行したい取引を選び、画面下の【選択した〇件の領収書を発行する】をクリック
4. PDF ファイルの出力方法を選び、メールアドレスと宛名を入力・確認の上、【送信する】をクリック
5. 指定したメールアドレスに領収書（PDF）が届きます



## アプリ決済以外の場合

車内で乗務員より、領収書をお受取りください。

※受取を忘れた場合は、利用履歴より乗車したタクシー会社の電話番号よりお問い合わせください。



## ②UBER TAXI

### メールで確認

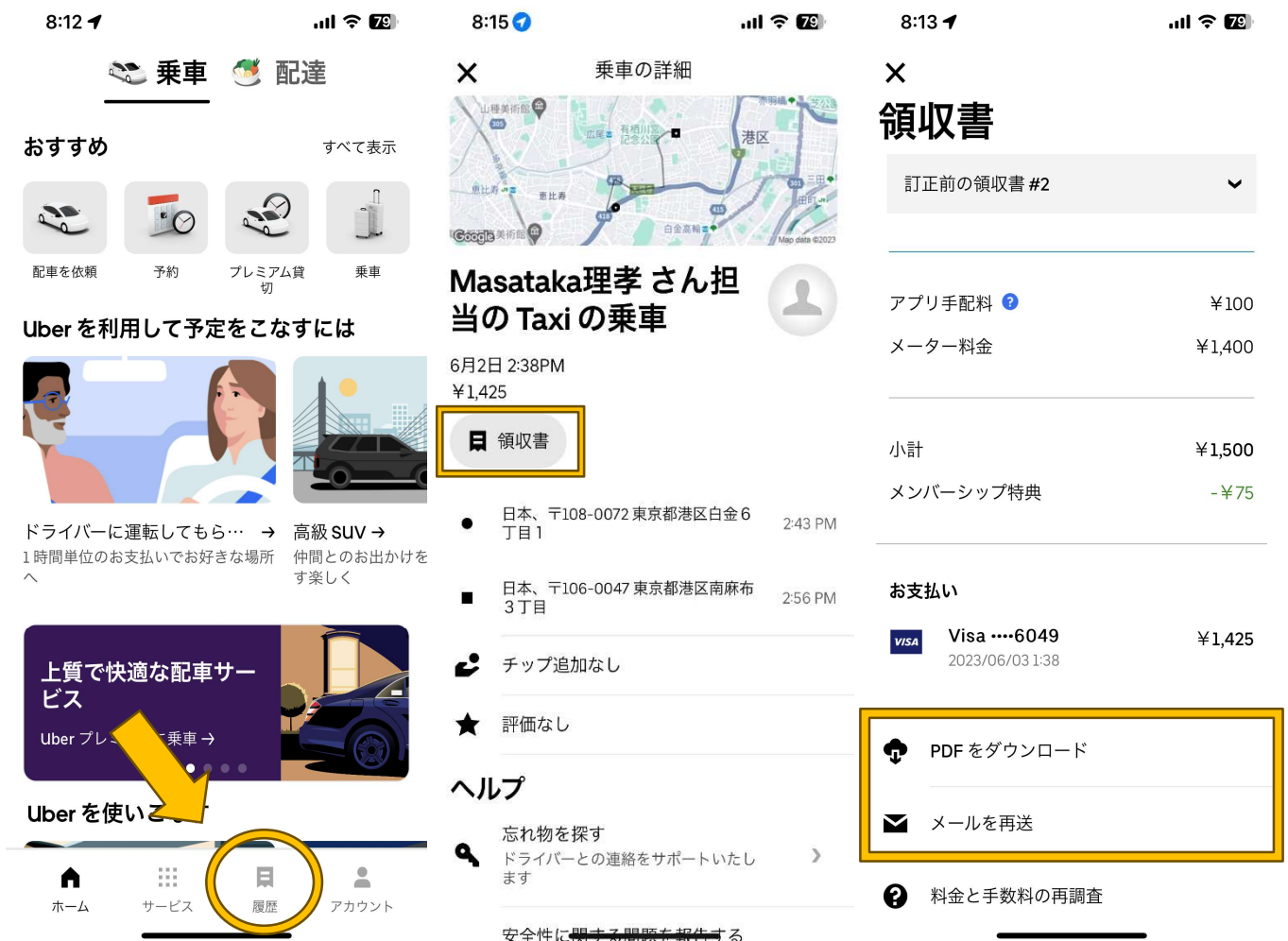
領収書は、乗車が完了すると Uber アカウントに登録されているメールアドレスに自動で届きます。

- ※メールで届かない場合は、スパムメールや迷惑メールのフォルダに入っていないか確認してください。
- ※アプリのメニューから [設定] を選択すると、登録されているメールアドレスの確認や変更ができます。

### UBER アプリで確認

#### 【手順】

1. Uber アプリを起動し、【履歴】をクリック
2. 領収書を発行したい取引を選び、【乗車の詳細】でルートや乗降車場所を確認
3. 間違いがなければ、ページ中部の【領収書】をクリック
4. 【PDF をダウンロード】又は【メールを再送】をクリック



## ③S.RIDE

### アプリ決済の場合

S.RIDE アプリからの確認が可能です。

#### 【手順】

1. S.RIDE アプリを起動し、【メニュー】から【ご利用履歴（乗車履歴）】をクリック
2. 領収書を発行したい取引を選び、【領収書の発行】をクリック
3. メールアドレスと宛名を入力・確認の上、【メールで送信】をクリック
4. 指定したメールアドレスに領収書（PDF）が届きます



#### 【注意点】

※領収書は自動で送信されません。

発行の必要がある履歴について、毎回上記の操作を行ってください。

※S.RIDE アプリ内で発行した領収書を経費精算等でご利用になる場合は、車内でお受け取りになった領収書（レシート）はご利用になれませんので、車内でお受け取りになった領収書は破棄してください。

## アプリ決済以外の場合

車内で乗務員より、領収書をお受取りください。

### 【注意点】

※車内支払や「いますぐ呼ぶ（即時配車）」「予約」以外（空港定額サービスや事前確定運賃の乗車での QR コード決済では電子領収書は発行できません。

※S.RIDE WALLET（GROWTH 後部座席タブレットを使用した QR コード決済）及び RingoPass ご利用の場合も同様です。

# 3. 高速道路の利用履歴

## ① 現金、クレジットカードでお支払いの場合

料金所において紙での発行となります。

※書類の名称が「利用証明書」であっても、適格簡易請求書（簡易インボイス）に該当します。

＜変更前＞

ご利用ありがとうございます。

**NEXCO**  
西日本

料金所では一旦停車してください。

**領 収 書**

料金所 草津田上

NEXCO西日本お客さまセンター  
0120-924-863  
または  
06-6876-9031

23年10月1日 17時30分

車種 普通

通行料金 ¥360-

現金（対証）

—入口料金所— 栗東

通行料金の消費税率は10%対象です。

西日本高速道路株式会社  
大阪府大阪市北区堂島1-6-20

取扱番号 202-0010 0945-00

→

＜変更後＞

ご利用ありがとうございます。

**NEXCO**  
西日本

料金所では一旦停車してください。

**領 収 書**

料金所 草津田上

NEXCO西日本お客さまセンター  
0120-924-863  
または  
06-6876-9031

23年10月1日 17時30分

車種 普通

通行料金 ¥360-

**※通行料金の消費税率は10%です**

現金（対証）

—入口料金所— 栗東

高速道路上で停止車両を見聞きした際は、  
停止車両や人に注意しながら安全走行を！

西日本高速道路株式会社  
大阪府大阪市北区堂島1-6-20

**登録番号:T3120001112341**

取扱番号 202-0010 0945-00

・適用税率の表示位置変更  
(適格簡易請求書となるため  
適用税率を明示)

・登録番号を追加

### 【注意点】

※紛失した場合、再発行は出来ませんので大切に保管してください

## ②ETCカード(ETCクレジットカード)でお支払いの場合

### ETCカードの種類

まずはお使いのETCカードの種類をご確認ください。

- ETCコーポレートカード

東／中／西日本高速道路株式会社がETCの利用を前提とした大口・多頻度割引制度のために発行するカードです。

- ETCパーソナルカード

クレジットカード契約をしない方でもETCが使えるように東／中／西日本高速道路株式会社、首都高速道路株式会社、阪神高速道路株式会社、本州四国連絡高速道路株式会社の6社が共同して発行するETCカードで、有料道路の通行料金のお支払いに限定されたカードです。

- ETCクレジットカード

ETCコーポレートカード及びETCパーソナルカード以外のETCカードです。

### ETCコーポレートカード 及び ETC パーソナルカード

月に一回発行される請求書がインボイスに対応した形式になります。

※料金所においてインボイス制度の要件を満たした利用証明書は発行できません。

※ETC利用履歴発行プリンターにおいて発行される利用証明書もインボイス制度に対応した印字とはなりません。

### ETCクレジットカード

原則、下記のような利用照会サービスを利用してインボイスを取得してください。

※料金所においてインボイス制度の要件を満たした利用証明書は発行できません。

※ETC利用履歴発行プリンターにおいて発行される利用証明書もインボイス制度に対応した印字とはなりません。

※下記サイトをご利用したことによるトラブル等については、その理由を問わず、弊所は一切の責任を負いかねますので予めご了承ください。

### ETC利用照会サービス

ETCカードでご利用されたご走行について、インターネット上でご確認いただけるサービスです。

※サービスを利用するにはあらかじめ登録が必要です。

## ▽登録サイト▽



[https://www.etc-meisai.jp/ristouroku\\_service.html](https://www.etc-meisai.jp/ristouroku_service.html)

### 【登録に必要なもの】

- ✓ ETC カード番号
- ✓ メールアドレス
- ✓ 過去のご利用年月日
- ✓ 車両番号
- ✓ 車載器管理番号(※)

※車載器管理番号とは、ETC車載器ごとにメーカーから付番された19桁の識別番号をいいます。(ETC車載器セットアップ申込書・証明書または車載器本体からご確認ください)

### 【登録時の注意点】

※ETCクレジットカード、ETCパーソナルカードの場合は過去15ヶ月以内に少なくとも1回、ETCコーポレートカードの場合は過去62日間に少なくとも1回、ご登録されるETCカードを使用して、ETC無線通行により高速道路を利用していることが必要です。


このようなご利用がないETCカードでは、本サービスにはご登録いただけません。ETC無線通行でご利用されてから、ご登録手続きを行ってください。

※レンタカーやカーシェアリングの車両でも登録可能です。

車両番号や車載器管理番号は借受中にご自身でお確かめください。


## ▽利用明細書の取得▽

### 【手順】

利用証明書の発行方法は [利用明細の表示、利用証明書の発行、利用明細の出力の手順 | ETC利用照会サービス](#)  をご参照ください。

### 【取得時の注意点】

※利用料金が確定した段階でインボイス制度の要件を満たした利用証明書が発行可能となります。

利用明細の備考欄に「確定」や利用証明書に「」が表示されると、全ての確認等が終了し、通行料金が確定したことになります。

※ご利用料金が確定するまでの目安は [ETC利用照会サービス HP \(Q&A5-13\)](#)  をご覧ください。

【現在】

ご利用ありがとうございます。  
**利用証明書**

**事業者情報**  
 (ロゴマーク)

料金所(自)	料金所名
料金所(至)	
**年 **月 **日 **時 **分	
割引前料金	¥*,***-
割引△	¥*,***-
通行料金	¥*,***-

(ETCクレジット) 車種 1

取扱番号  
 A99999-999999-999999 **確**

※通行料金は消費税率10%対象です。  
 ※本利用証明書はETC利用照会サービスで印字されたものです。

019



【インボイス制度対応後の利用証明書】

ご利用ありがとうございます。  
**利用証明書**

**事業者情報**  
 (ロゴマーク、問い合わせ窓口)

登録番号 : T9999999999999

料金所(自)	料金所名
料金所(至)	
**年 **月 **日 **時 **分	
割引前料金	¥*,***-
割引△	¥*,***-
通行料金	¥*,***-

(ETCクレジット) 車種 1  
**※通行料金の消費税率は10%です。**

取扱番号  
 A99999-999999-999999 **確**

※本利用証明書はETC利用照会サービスで印字されたものです。

019

事業者の登録番号を追加いたします。  
 事業者名が正式名称ではなく略称などの場合(例:「NEXCO」「首都高」)は問い合わせ先が記載されます。

適用税率の表示位置を変更いたします。  
 (適格簡易請求書となるため適用税率を明示)

## ETC 利用照会サービスで都度インボイスを取得することが難しい場合

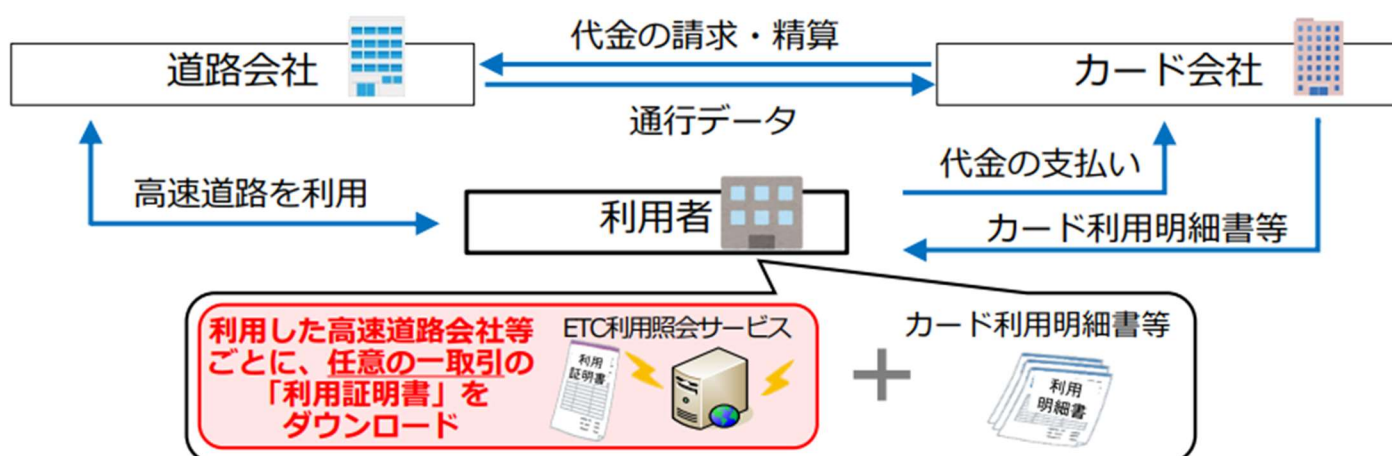
一定の要件を満たすことで、「クレジットカード利用明細書」の保存で対応することが可能になります。

※クレジットカード会社から受領する「クレジットカード利用明細書」は、通常、売手の交付する書類ではなく、取引内容の記載もないため、一般的にインボイスには該当しませんが、高速道路の利用頻度が高く、「利用証明書」のダウンロードが困難なときは、一定の要件を満たすことによりインボイスの保存があるものとすることができます。

### 【一定の要件】

1. 「クレジットカード利用明細書」と利用した高速道路会社等ごとに任意の一取引の「利用明細書」を併せて保存すること

※「利用証明書」については、クレジットカード利用明細書の受領ごとに（毎月）取得・保存する必要はなく、高速道路会社等がインボイス発行事業者の登録を取りやめないことを前提に、利用した高速道路会社等ごとに任意の一取引に係る利用証明書を令和 5 年 10 月 1 日以後、1 回のみ取得保存することで差し支えありません。



2. クレジットカード利用明細書に記載が必要な内容

- 個々の高速道路利用に係る内容
- 取引日や取引内容、取引金額がわかる利用明細データ等

### 【注意点】

※道路代金に消費税の課税対象外取引が含まれる場合にはその取引は仕入税額控除の対象外

(例) 空港連絡橋利用税として支払う関西国際空港と内陸部を結ぶ連絡橋の通行料金

※A 高速道路会社から B 高速道路会社を経由して C 高速道路会社の料金所で降りた際、C 高速道路会社がまとめて利用明細書を発行している場合には C 高速道路会社の利用明細書を保存することになります。



### ③各道路会社のインボイス対応について

**【東日本高速道路株式会社】**

[https://www.driveplaza.com/cms/box\\_side\\_news/2023/0915/etc\\_Invoice-system\\_start.html](https://www.driveplaza.com/cms/box_side_news/2023/0915/etc_Invoice-system_start.html)

**【中日本高速道路株式会社】**

[https://dc2.c-nexco.co.jp/etc/discount/frequency/invoice\\_system.html](https://dc2.c-nexco.co.jp/etc/discount/frequency/invoice_system.html)

**【西日本高速道路株式会社】**

<https://corp.w-nexco.co.jp/newly/r4/1227/>

## 4.銀行手数料

### ①振込手数料

#### 銀行窓口で支払う場合

適格請求書（インボイス）の保存が必要です。

#### 銀行 ATM で支払う場合

一定の要件を満たすことで、適格請求書（インボイス）の交付義務の免除対象となります。

※適格請求書（インボイス）保存なしに、仕入れ税額控除として扱うことが可能です。

※3万円未満の自動販売機及び自動サービス機により行われる商品の販売等は、帳簿の保存のみで仕入税額控除が出来るという特例（自動販売機特例）が適用されます。

#### 【一定の要件】

利用した ATM 等の設置場所の記載（「××銀行□□支店 ATM」等）を満たした帳簿の保存

※ATM を利用した際は記載を忘れずにお願いいたします。

#### インターネットバンキングで支払う場合

適格請求書（インボイス）の保存が必要です。

※「②適格請求書（インボイス）の保存が必要な手数料の資料取得方法」参照

## ②適格請求書(インボイス)の保存が必要な手数料

### 紙で資料が発行される場合

#### (例)三菱 UFJ 銀行

対象となる手数料	お支払い方法	お客様からのお手続き	インボイス名称
法人向けEB(*) による振込手数料 および利用手数料  (*) U-LINE、 CAMS、 BizSTATION	後日一括引落	不要	各種手数料お引落し のお知らせ
	お手続き時に引落		各種手数料お引落し 結果のお知らせ(都 度受入分)
店頭(窓口)取引 手数料  ※ 振込、代金取立、 手形小切手発行、 残高証明書発行な ど	窓口にてお支払い (現金、払戻請求 書・小切手にて)	不要	適格請求書となるお 客さま控
	後日一括引落		各種手数料お引落し のお知らせ

郵便はがき

料金後納郵便

〒100-0005  
東京都千代田区丸の内2丁目7番1号

株式会社山田商事様

0001 KTKS001M E N 11TKS01 I6926E R0000001

三菱UFJ銀行

株式会社三菱UFJ銀行(登録番号:T5013001008846)  
東京メールセンター  
〒154-8730 東京都世田谷区池尻3-1-12  
お取引店 本店  
電話 03 (XXXX)XXXX  
0001 KTKS001M E N 11TKS01 I6926E R0000001

### 各種手数料お引落としのお知らせ

平素は三菱UFJ銀行をご利用頂き、ありがとうございます。  
ご指定の口座より下記金額をお引落し致しますのでご案内申し上げます。  
(特に記載がない限り、令和5年11月分となります)

お引落予定日	令和5年12月18日
お引落予定額	76,780円
内消費税額※	6,980円

ご利用明細

お引落口座取引店 科目 口座番号	手数料種類	消費税率:10%		内 訳	件/通/番	料金(消費税別)
		お引落予定額(円) 消費税込額	内消費税額			
当座 1234567	振込関連手数料	660	60	EB振込振替	1	600
	代金取立手数料	1760	160	代金取立	2	1600
	BizSTATION利用料金 (0123456789)	7810	710	基本サービス(基本) 総給振・取引通知(基本) 外国送金/仕向(基本)		1600 3000 2500
	CAMS手数料 (0123456789)	11000	1000	パソコン(基本)		10000
	EB取扱手数料	22000	2000	Xtra		20000
	手形交付手数料 (1234567)	33000	3000	約束手形 冊	3	30000
	残高証明書発行手数料	550	50	5年10月分	1	500
	*口座別お引落金額合計*	76780	6980			
	**お引落金額総合計**	76780	6980			

引落指定日が銀行休業日の場合は翌営業日(ただし地方税が替手数料は翌営業日が翌月となる場合のみ前営業日)の引落としとなります。  
(課税事業者の方へ)本状を消費税の仕入税額控除額度における「適格請求書」として保存ください。  
※繰上処理の納約のため、各明細の合計額と異なる場合がございます。

三菱UFJ銀行の「適格請求書」への対応について、詳しくは右の二次元コードから当行ホームページをご確認ください。

## WEB で資料が発行される場合

### (例)楽天銀行

適格請求書（インボイス）の要件を満たす画面に変更されます。

#### 【変更後の入出金明細画面】

⑥ ○○銀行 株式会社様

Rakuten 楽天銀行

My Account (概要) | 振込 | WEB-FB (総合振込など) | 提携サービス | 入金・カード | かんたん振込 (メルマネ) | 税金・各種料金の払込 | 商品・サービス一覧

証明書発行 | セキュリティ設定

トップ (MyAccount) > 入出金明細

### 入出金明細

入出金明細のご確認やダウンロードができます。

楽天銀行口座への入金方法はコチラ

最新の入出金明細 (最大50件・24ヶ月以内)

残高を更新する場合は下の更新ボタンを押してください。

① 残高更新

⑤ インボイス発行事業者: 楽天銀行株式会社  
登録番号: T5010701022527

2019年10月01日より適用消費税率は10%となります。  
消費税適用対象金額 (内税) は"入出金 (円)" を参照。

② かんたん振込 (メルマネ) の振込確認はコチラ  
④ ATM売上入金サービスのご利用明細はコチラ

取引日	入出金内容	入出金 (円)	残高 (円)
2023/03/23	振込手数料 (内消費税 ¥4)	-52	15,369
2023/03/23	③ ラクテン④ コウ (カ)	-100	15,421
2023/03/23	振込手数料 (内消費税 ¥4)	-52	15,521
2023/03/23	ラクテンギンコウ (カ)	-1,000	15,573

#### 【変更後の取引履歴明細証明書】

Rakuten 楽天銀行 取引履歴明細証明書

⑥ ○○銀行 株式会社 御中

① 楽天銀行株式会社  
登録番号:T5010701022527

貴社の当行普通預金口座における取引履歴の明細について下記の通りに証明する。

発行日: 2023年7月20日  
支店名: 本店  
支店番号: 101  
口座番号: 8010301  
期: 2023年1月1日 ~ 2023年6月30日  
⑤ 開始日: 2020年5月18日  
@ 締切日: 日

⑤ 適用税率: 10%  
消費税適用対象金額 (内税) は"金額"を参照

取引日	金額	取引後残高	摘要
2023/03/14	2,002	16,573	支店分入金明細合計
2023/03/23	-1,000	15,573	ラクテンギンコウ (カ)
2023/03/23	-52	15,521	③ 振込手数料 (内消費税 ¥4)

## 各銀行の参考ページ

ご利用されている銀行の登録番号と対応をご確認ください。

### 【三菱 UFJ 銀行】

[https://www.bk.mufg.jp/info/tax\\_invoice.html](https://www.bk.mufg.jp/info/tax_invoice.html)

### 【三井住友銀行】

<https://www.smbc.co.jp/hojin/eb/invoice/>

### 【みずほ銀行】

<https://www.mizuhobank.co.jp/corporate/oshirase/invoice.html>

### 【りそなグループ (JCB サイトに遷移します)】

<https://www.jcb.co.jp/invoice/about.html>

### 【楽天銀行】

<https://www.rakuten-bank.co.jp/business/info/2023/230807.html>

### 【GMO あおぞらネット銀行】

<https://gmo-aozora.com/news/2023/20230901-01.html>

### 【ゆうちょ銀行】

[https://www.jp-bank.japanpost.jp/news/2023/news\\_id001906.html](https://www.jp-bank.japanpost.jp/news/2023/news_id001906.html)

# 5.EC サイトでの買い物

## ①AMAZON

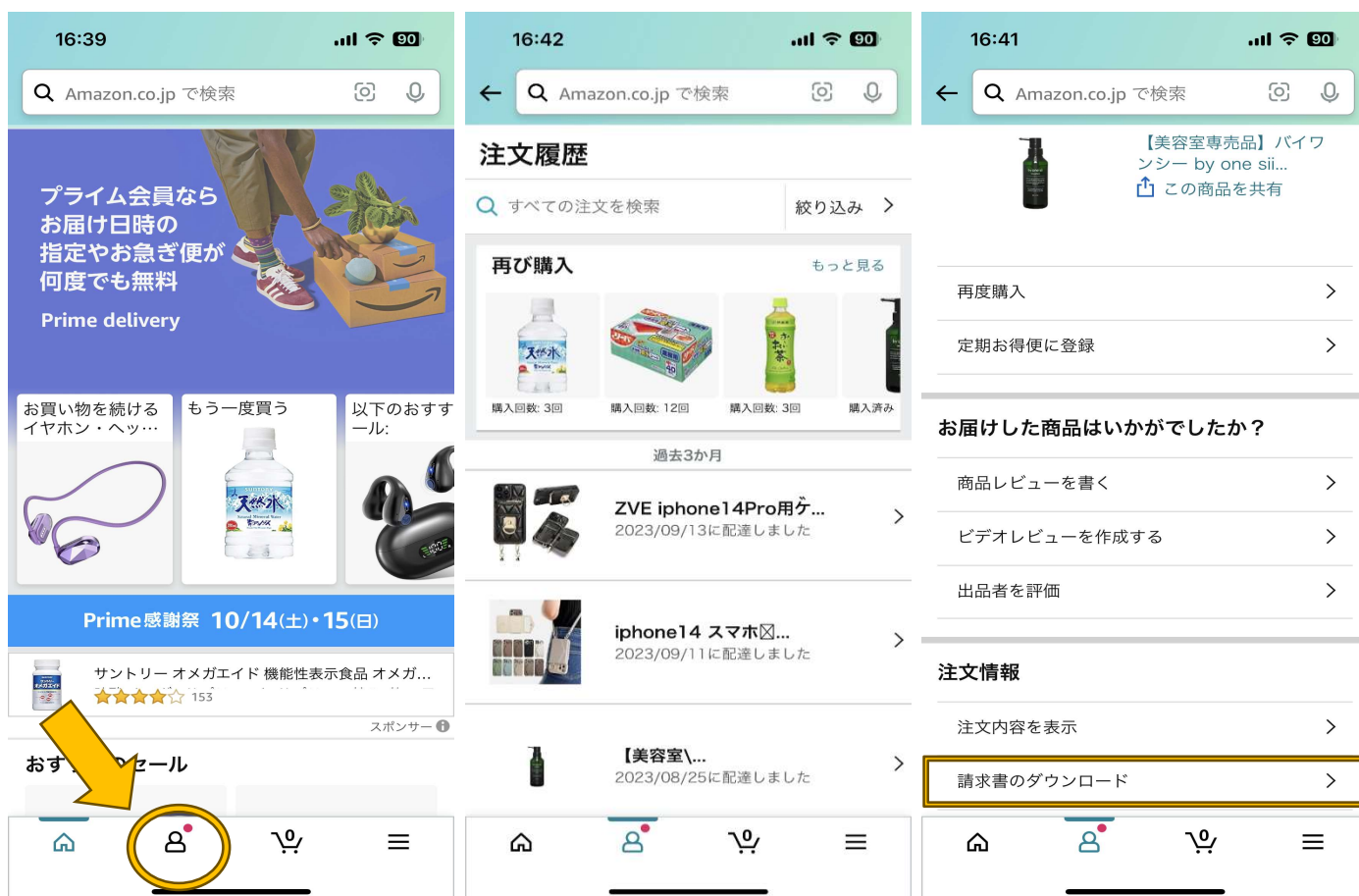
### 個人向け AMAZON の場合

#### 【手順】

1. Amazon アプリを起動 又は [ブラウザ](#) より、【注文履歴】をクリック
2. (アプリ)  
領収書を発行したい取引を選び、【請求書のダウンロード】をクリック  
(ブラウザ)  
領収書を発行したい取引の右上【領収書等】をクリックし、【領収書/購入明細書】を選択

#### 【参考】

▽アプリ画面▽



#### 【注意点】

- ※Amazon の購入ページ内には適格請求書発行事業者であることが分かる部分がありません。  
適格請求書発行事業者かどうかは販売元の会社名からご確認ください。

## AMAZON ビジネスの場合

### 【取得方法】

注文履歴画面購買データ画面からダウンロードが可能です。

※適格請求書発行事業者から購入した場合は、Amazon の登録番号が記載されたインボイスが交付されます。

注文日 2023年10月7日    お届け先 Amazon User    注文者 Amazon UserTest    合計 ¥1,262    発注(PO)番号 PO-1122  
注文番号 503-3427569-9707848  
注文内容を表示    **領収書等**

**2023/10/08に配達しました**

アマゾンジャパンオリジナル商品  
販売: アマゾンジャパン合同会社  
返品期間: 2023/11/07まで  
¥1,262

納品書を印刷する  
商品レビューを書く

### 【注意点】

※請求書払いにおける請求書やクレジットメモ、および領収書や納品書はインボイスの扱いとなりません。

※Amazon セラーセントラルに登録番号を登録していない販売事業者から購入された場合、現状通り「支払い明細書」および「返金明細書」を区分記載請求書として交付されます。

## 適格請求書発行事業者か確認する方法

### 【商品検索結果の絞り込み条件から確認】

Amazonフラストレーション・フリー・パッケージ

対象商品一覧

無料配送の対象です

通常配送料無料 (条件あり)

Amazon.co.jpが発送する  
¥2000以上の注文は通常配送無料 (日本国内のみ)

**適格請求書**

発行対象が含まれる商品

ブランド

Brand A  
 Brand B  
 ノーブランド品

### 【商品詳細ページでのバッジ表示】

通常の注文  
¥649 (701 税込) (¥6 / グラム)  
ポイント: 7pt (1%) 詳細はこちら

無料配送 6月1日 木曜日にお届け (初回注文特典)  
詳細を見る

または 最も早いお届け日時指定 便 明日 8:00 - 12:00の間にお届け (3 時間 6 分以内にご注文の場合)  
詳細を見る

在庫あり。在庫状況について

数量: 1

カートに入れる

適格請求書の発行対象です

適格請求書の発行対象

商品の発送後に注文履歴から適格請求書 (支払い明細書) をダウンロードできます

定期おトク便:

### 【購買ルールの追加】

注文に関する購買ルール  
注文内容に応じた承認ルールを作成できます

商品に関する購買ルール  
商品を推奨・制限・禁止する購買ルールを作成できます

販売者に関する購買ルール  
特定の販売者を推奨するルールを作成できます

推奨ルール: 販売者名  
選択した販売者が出品している商品を推奨します  
✓businessprime

推奨ルール: 販売者所在地  
選択した都道府県に所在地登録している販売者が出品している商品を推奨します

**制限ルール: 適格請求書発行対象外の出品**  
適格請求書を発行しない販売者が出品している商品の購入を制限します  
承認設定可

絞り込みルール: 適格請求書発行対象の出品  
適格請求書を発行する販売者が出品している商品のみを購入できるようになります



## 請求書のサンプル

### 【代理交付する販売事業者商品の適格請求書】

適格請求書

代理交付者アマゾンジャパン合同会社  
登録番号 T3040001028447

請求書発行日 2023-07-19  
請求書番号 [REDACTED]  
合計 ¥3,397

購入者住所 [REDACTED] 配送先住所 [REDACTED] 発行者 [REDACTED]  
登録番号 1 [REDACTED]

注文情報  
注文日 2023-07-13  
注文番号 [REDACTED]  
注文書 [REDACTED]

購入明細

内容	数量	価格 税抜	税率	価格 税込	小計 税込
[REDACTED]	1	¥3,000	8%	¥3,240	¥3,240
ギフトラッピング	1	¥143	10%	¥157	¥157
<b>合計</b>					<b>¥3,397</b>
		税率	小計 税抜	税額	小計 税込
		10%	¥143	¥14	¥157
		8%	¥3,000	¥240	¥3,240
		<b>合計</b>	¥3,143	¥254	¥3,397

この書類は正しい領書ではありません。  
マーケットプレイス商品の販売は、アマゾンジャパン合同会社ではなく販売商品の出品者が発行しています。  
受領書情報に誤りがないことを確認し、正しい領書発行先を表示しています。異なる場合は領書が受け取れない場合は適格請求書としてご利用ください。適格請求書に於ける「取引年月日」は「請求書発行日」です。

### 【代理交付する販売事業者商品の適格返還請求書】

適格返還請求書

請求書番号 [REDACTED]  
代理交付者アマゾンジャパン合同会社  
登録番号 T3040001028447

返還請求書発行日 2023-07-24  
請求書番号 [REDACTED]  
請求書発行日 2023-07-19  
請求書番号 [REDACTED]  
返還額合計 -¥3,397

購入者住所 [REDACTED] 配送先住所 [REDACTED] 発行者 [REDACTED]  
登録番号 1 [REDACTED]

注文情報  
注文日 2023-07-13  
注文番号 [REDACTED]  
注文書 [REDACTED]

返金明細

内容	数量	価格 税抜	税率	価格 税込	小計 税込
[REDACTED]	1	¥3,000	8%	¥3,240	¥3,240
ギフトラッピング	1	¥143	10%	¥157	¥157
<b>合計</b>					<b>-¥3,397</b>
		税率	小計 税抜	税額	小計 税込
		10%	¥143	¥14	¥157
		8%	¥3,000	¥240	¥3,240
		<b>合計</b>	¥3,143	¥254	¥3,397

この書類は正しい領書ではありません。  
マーケットプレイス商品の販売は、アマゾンジャパン合同会社ではなく販売商品の出品者が発行しています。  
適格返還請求書に於ける「返還の請求を行う年月日」は「返還請求書発行日」、「返還の請求の額となる取引を行った年月日」は「請求書発行日」です。

### 【交付する Amazon 販売商品の適格請求書】

amazon business 適格請求書

発行者アマゾンジャパン合同会社  
登録番号 T3040001028447

請求書発行日 2023-04-14  
請求書番号 [REDACTED]  
合計 ¥1,574

購入者住所 [REDACTED] 配送先住所 [REDACTED] 発行者 [REDACTED]  
アマゾンジャパン合同会社  
153-0044 東京都目黒区下目黒  
1-8-1 ARDO TOWER ANNEX  
日本  
登録番号 T3040001028447

注文情報  
注文日 2023-04-14  
注文番号 [REDACTED]  
注文書 [REDACTED]

購入明細

内容	数量	価格 税抜	税率	価格 税込	小計 税込
[REDACTED]	2	¥715	10%	¥787	¥1,574
<b>合計</b>					<b>¥1,574</b>
		税率	小計 税抜	税額	小計 税込
		10%	¥1,430	¥144	¥1,574
		<b>合計</b>	¥1,430	¥144	¥1,574

この書類は正しい領書ではありません。  
受領書情報に誤りがないことを確認し、正しい領書発行先を表示しています。異なる場合は領書が受け取れない場合は適格請求書としてご利用ください。適格請求書に於ける「取引年月日」は「請求書発行日」です。内容に誤りがないことを確認し、正しい請求書発行先を明示してください。

### 【交付する Amazon 販売商品の適格返還請求書】

amazon business 適格返還請求書

請求書番号 [REDACTED]  
発行者アマゾンジャパン合同会社  
登録番号 T3040001028447

返還請求書発行日 2023-04-19  
請求書番号 [REDACTED]  
請求書発行日 2023-04-14  
請求書番号 [REDACTED]  
返還額合計 -¥357

購入者住所 [REDACTED] 配送先住所 [REDACTED] 発行者 [REDACTED]  
アマゾンジャパン合同会社  
153-0044 東京都目黒区下目黒  
1-8-1 ARDO TOWER ANNEX  
日本  
登録番号 T3040001028447

注文情報  
注文日 2023-04-12  
注文番号 [REDACTED]  
注文書 [REDACTED]

返金明細

内容	数量	価格 税抜	税率	価格 税込	小計 税込
[REDACTED]	1	¥325	10%	¥357	¥357
配送料	1	¥94	10%	¥103	¥103
雑引		¥94		¥103	¥103
<b>合計</b>					<b>-¥357</b>
		税率	小計 税抜	税額	小計 税込
		10%	¥325	¥32	¥357
		<b>合計</b>	¥325	¥32	¥357

この書類は正しい領書ではありません。  
適格返還請求書に於ける「返還の請求を行う年月日」は「返還請求書発行日」、「返還の請求の額となる取引を行った年月日」は「請求書発行日」です。内容に誤りがないことを確認し、正しい請求書発行先を明示してください。

ショップが適格請求書発行事業者である場合

【購入履歴からダウンロードできる領収書をインボイス制度に対応】



領収書

楽天 太郎 様

---

2,980円領収しました  
但し：XXXShopとの取引として

sample

初回発行日：2023年10月10日  
発行日：2023年10月15日

**利用情報**

<small>注文番号：1917XX-20231009-00521805</small>	<small>注文日：2023年10月09日</small>
<small>お支払い方法：クレジットカード、その他のお支払い分を含む</small>	<small>発送日：2023年10月11日</small>

**領収者情報**

<small>領収者：株式会社XXX</small>	<small>店舗名：XXXShop</small>
<small>登録番号：T12345678901XX</small>	<small>店舗住所：〒151-00XX 東京都 渋谷区 千駄ヶ谷X丁目XX番</small>
	<small>電話番号：090-1111-11XX</small>

**注文合計**

<small>商品小計</small>	<small>3,280円</small>	<b>支払い内訳</b>	
<small>クーポン利用</small>	<small>-300円</small>	<small>ポイント利用</small>	<small>100円</small>
<b>総合計</b>	<b>2,980円</b>	<small>クレジットカード</small>	<small>2,880円</small>
<b>支払い金額</b>	<b>2,880円</b>	<b>課税内訳</b>	
		<small>10%対象</small>	<small>1,998円</small>
		<small>7%10%対象消費税</small>	<small>182円</small>
		<small>8%対象</small>	<small>982円</small>
		<small>7%8%対象消費税</small>	<small>73円</small>

※表示金額は全て税込です  
※支払い金額は総合計からポイントクーポン（楽天）を除いた金額です

**注文情報**

配送情報

配送方法：宅急便

お届け先住所：〒151-0051  
東京都 文京区 本郷5丁目XX番XX号 XXXXハイ  
XX号室

商品明細

明細種別	商品番号	商品名	数量	単価 (税込)	税率	小計 (税込)
初回注文	638-01	海宝漬100g[東北 お土産 みやげ 東北みやげ]	1	1,080円	8%	1,080円
初回注文	638-02	東北限定 あかへこセット	1	2,200円	10%	2,200円

※表示金額は全て税込です

【会社概要ページにインボイス制度の対応状況を表示】



**会社概要**

楽天グループ株式会社  
〒158-0094 東京都世田谷区玉川一丁目14番1号  
TEL:050-5306-1825 FAX:092-737-0859  
代表者:三木谷 浩史  
店舗運営責任者:大林 達宣  
店舗セキュリティ責任者:大林 達宣  
適格請求書発行事業者の登録:あり

**お問い合わせ先**

営業時間中にショップより返信いたします。

ショップへの問い合わせ

※注文変更、取消等があった場合 購入履歴・自動配信メール等から適格返還請求書がダウンロードできる



# 6.電子決済サービス

## PAYPAY

### 適格請求書(請求書・支払明細書)のダウンロード方法

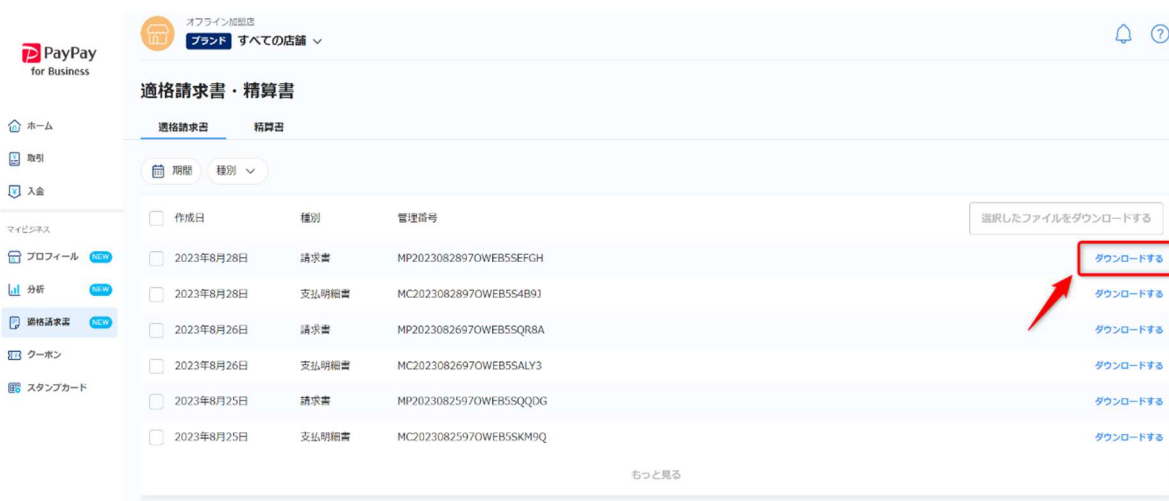
PAYPAY/登録番号 : T5010001192707

利用料等請求書(適格請求書に該当)を PayPay for Business (管理ツール) > 「適格請求書」メニューからダウンロードします。

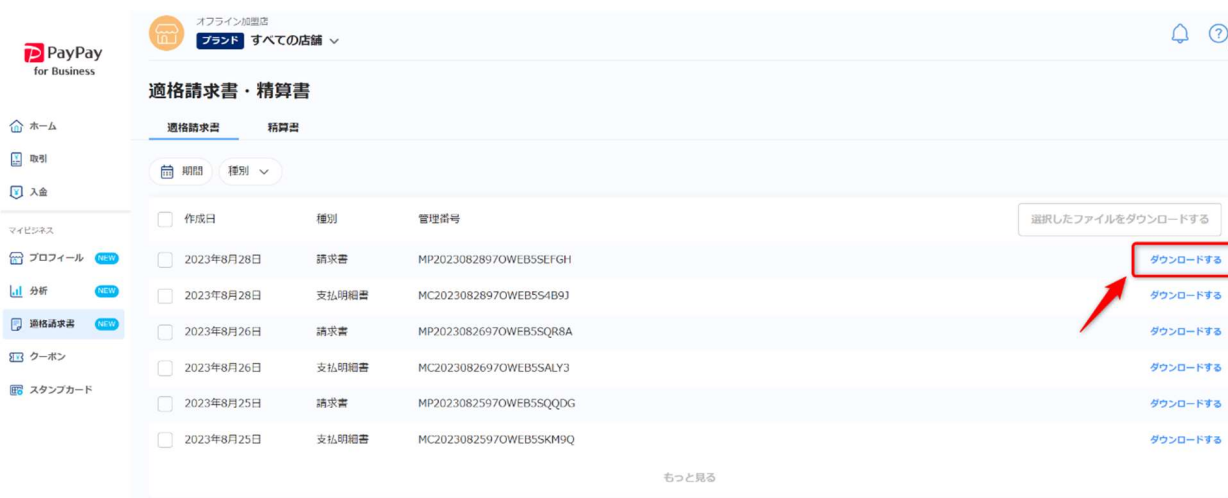
※2023年10月2日以降順次、PDF形式でダウンロードできるよう準備中です。

加盟店にて設定している振込サイクルの締め日単位で1通発行されます。

1. 「適格請求書」メニューに入り、「適格請求書」タブに入ります。



2. 1つの帳票をダウンロードする場合は、該当の帳票の「ダウンロードする」ボタンを押下するとPDFファイルがダウンロードできます。



請求書(利用料等請求書)のサンプル

発行日: 2023/〇/〇  
管理番号: MP〇〇〇〇〇〇〇〇

〇〇株式会社 御中

MID:12345678901234  
屋号: 〇〇ショップ

**PayPay株式会社**

〒102-0094  
東京都千代田区紀尾井町1-3  
東京ガーデンテラス紀尾井町 紀尾井タワー  
登録番号: TS010001192707

当社の事業者登録番号

## 支払明細書 兼 振込手数料等請求書

お支払内容及び手数料等のご請求は下記の通りです。

支払予定日 2023年〇月〇日  
振込金額 ¥965,372-

利用料等請求書  
に記載の決済額

利用料等請求書に  
記載の請求金額

通貨: JPY

NO	項目	決済額	請求金額
1	2023年〇月〇日繰越分	998,000	28,555
	小計	998,000	28,555

振込手数料等(この部分が適格請求書に該当します)

NO	項目	利用料等(税抜)	
		税率	金額
1	2023年〇月〇日 振込手数料	10%	20
2	2023年〇月〇日 都度振込利用料	10%	3,683
	利用料等(税抜)計	10%	3,703
	消費税額	10%	370
	請求金額	-	4,073

この部分が適格請求書に該当

各種利用料が決済額と相殺できず、加盟店様  
からのお振込みによる精算が発生した場合や、  
売上取消をおこなった場合などの金額を表示

決済額計	998,000
請求金額	32,628
調整額(その他)	0
振込金額	965,372

振込予定先情報

銀行名 : 〇〇銀行      支店名 : 〇〇支店      口座種別 : 普通預金

※情報保護のため口座番号等は記載してありません。  
※口座名義相違等で振込できない場合この支払通知書は無効となり、次回振込の際に再発行いたします。  
※支払予定日は実際の精算日とは異なる場合がございます。

振込手数料  
等の金額

# 7.領収書が発行されない場合

## ① 交付義務が免除される取引

1. 3万円未満の公共交通機関（船舶、バスまたは鉄道）による旅客の運送・・・公共交通機関特例
2. 3万円未満の自動販売機、自動サービス機により行われる商品の販売等・・・自動販売機特例
3. 郵便切手類のみを対価とする郵便・貨物サービス（郵便ポストに差し出されたものに限り）
4. 出荷者等が卸売市場において行う生鮮食料品等の販売（出荷者から委託を受けた受託者が卸売りの業務として行うものに限り）
5. 生産者が農業協同組合、漁業協同組合または森林組合等に委託して行う農林水産物の販売（無条件委託方式かつ共同計算方式により生産者を特定せずに行うものに限り。）

## 特例についての参考ページ

【国税庁 インボイス制度に関する Q&A】※問 41～

<https://www.nta.go.jp/taxes/shiraberu/zeimokubetsu/shohi/keigenzeiritsu/pdf/qa/01-07.pdf>

## ② 帳簿のみの保存で仕入税額控除が認められる取引

上記、①交付義務が免除される取引の 1.2.3.に加え、下記の取引が対象です。

1. 適格簡易請求書の記載事項（取引年月日を除きます。）が記載されている入場券等が使用の際に回収される取引・・・「入場券等」
2. 古物営業を営む者の適格請求書発行事業者でない者からの古物（古物営業を営む者の棚卸資産に該当するものに限り。）の購入
3. 質屋を営む者の適格請求書発行事業者でない者からの質物（質屋を営む者の棚卸資産に該当するものに限り。）の取得
4. 宅地建物取引業を営む者の適格請求書発行事業者でない者からの建物（宅地建物取引業を営む者の棚卸資産に該当するものに限り。）の購入
5. 適格請求書発行事業者でない者からの再生資源及び再生部品（購入者の棚卸資産に該当するものに限り。）の購入
6. 従業員等に支給する通常必要であると認められる出張旅費、宿泊費、日当及び通勤手当

## 帳簿のみの保存で仕入税額控除が認められる場合の参考ページ

【国税庁 インボイス制度に関する Q&A】※問 101～

<https://www.nta.go.jp/taxes/shiraberu/zeimokubetsu/shohi/keigenzeiritsu/pdf/qa/01-13.pdf>

### 一定の記載事項とは

#### 【通常必要な記載事項】

1. 仕入先の氏名または名称
2. 取引年月日
3. 取引内容（取引内容が軽減税率対象品目である場合はその旨記載）
4. 取引金額

#### 【その他の記載事項】

- 帳簿のみの保存で仕入税額控除が認められるいずれかの仕入りに該当する旨  
例：「3万円未満の鉄道料金」、「入場券等」
- 仕入りの相手方の住所又は所在地（一定の者を除きます。）  
例：⑦に該当する場合、「〇〇市 自販機」、「××銀行□□支店 ATM」

### 一定の記載事項についての参考ページ

【国税庁 インボイス制度に関する Q&A】※問 106～

<https://www.nta.go.jp/taxes/shiraberu/zeimokubetsu/shohi/keigenzeiritsu/pdf/qa/01-14.pdf>

### ③出金伝票を作成する

**【記載事項】**

1. 日付
2. 支払先
3. 勘定科目
4. 摘要
5. 金額

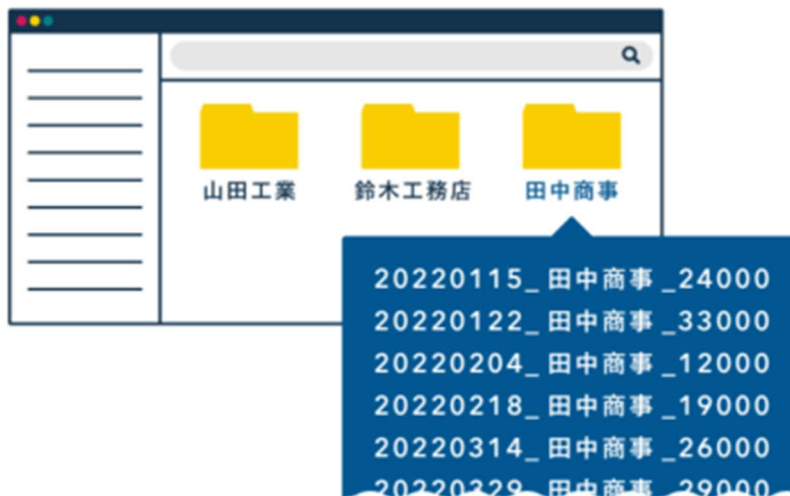
出 金 伝 票										
		No.								
① 20××年		10月		25日						
コ ー ド		支 払 先	② 株式会社〇〇 〇田〇男 様							
勘定科目	摘 要	金 額								
③ 接待交際費	香典 (〇〇葬儀場) ④				1	0	0	0	0	⑤
合	計				1	0	0	0	0	⑤

## 8. 電子帳簿保存法に沿ったデータの保存

### ①ファイル名の変更


#### 【必要事項】

1. 取引年月日
2. 取引金額
3. 取引先名



### ②ドライブへのアップロード方法

1. Google ドライブアプリを起動します。
2. 画面右下にある「+」アイコンをタップします。
3. 「アップロード」をタップします。
4. Android→ファイル選択画面が表示されます。  
iPhone→カメラで撮った写真や動画をアップロードする場合は「写真と動画」をタップします。  
それ以外のファイルをアップロードする場合は「ブラウズ」をタップします。
5. 目的のファイルを探しファイルのサムネイルをタップします。
6. ファイルのアップロードが開始します。  
完了までしばらく待ちます。



## 文献目録

1. **東日本旅客鉄道株式会社**. (オンライン) <https://www.jreast.co.jp/mobilesuica/>.
2. **GO 株式会社**. (オンライン) <https://go.goinc.jp/>.
3. **Uber Technologies,inc.** (オンライン) <https://www.uber.com/jp/ja/about/>.
4. **S.RIDE 株式会社**. (オンライン) <https://www.sride.jp/jp/list/20210225/>.
5. **株式会社 PASMO**. (オンライン) <https://www.pasmo.co.jp/>.
6. **西日本高速道路株式会社**. (オンライン) <https://corp.w-nexco.co.jp/newly/r4/1227/>.
7. **東日本高速道路株式会社、中日本高速道路株式会社、西日本高速道路株式会社、首都高速道路株式会社、阪神高速道路株式会社、本州四国連絡高速道路株式会社**. (オンライン) <https://www.etc-meisai.jp/news/230221.html>.
8. **株式会社三菱UFJ銀行**. (オンライン) [https://www.bk.mufg.jp/info/tax\\_invoice.html](https://www.bk.mufg.jp/info/tax_invoice.html).
9. **楽天銀行株式会社**. (オンライン) <https://www.rakuten-bank.co.jp/business/info/2023/230807.html>.
10. **Amazon 合同会社**. (オンライン) <https://www.amazon.co.jp/?&tag=hydraamazonav->.
11. **楽天グループ株式会社**. (オンライン) <https://ichiba.faq.rakuten.net/detail/000035948>.
12. **PayPay 株式会社**. (オンライン) <https://paypay.ne.jp/help-merchant/b0757/>.
13. **freee 株式会社**. (オンライン) <https://advisors-freee.jp/article/category/cat-big-03/cat-small-09/9025/>.
14. **アイエックス株式会社**. (オンライン) <https://jiei.com/dx/denshitorihiki-todo2022>.
15. **国税庁**. (オンライン) <https://www.nta.go.jp/>.